

*Prof.  
Francisco  
J. Guis  
L. Francisco*

**Centro Social do Carriço**  
**Demonstrações Financeiras Individuais**  
**Exercício 2020**

**Modelo SNC Elaborado por  
F.Leitão e L.Francisco, STOC,Lda  
Março de 2020**

*(Handwritten signature and stamp)*  
S. F. ...

**Índice**

**Demonstrações financeiras individuais para o exercício findo em 31 de Dezembro de 2020**

- Balanço Individual em 31 de Dezembro de 2020.....4
- Demonstração dos Resultados Individuais em 31 de Dezembro de 2020.....5
- Demonstração dos Fluxos de Caixa Individuais em 31 de Dezembro de 2020.....6
- Demonstração das Alterações no Capital Próprio Individuais em 31 de Dezembro de 2020.....7
- Anexo

RG  
Joaquim  
S. G. S. S.

**Demonstrações Financeiras Individuais  
para o exercício findo em 31 de Dezembro de 2020**

# Balanço Individual em 31 de Dezembro de 2020

(Valores expressos em euros)

	Notas	31.Dez.20	31.Dez.19
<b>Activo</b>			
Activos fixos tangíveis	4	2 330 898,81	2 406 505,28
Propriedades de investimento			
Activos intangíveis	5	328,00	656,00
Activos biológicos			
Participações financeiras - método eq. patrimonial		-	-
Participações financeiras - outros métodos		-	-
Accionistas / sócios		-	-
Outros activos financeiros	6	4 101,84	2 530,13
Activos por impostos diferidos		-	-
Total dos Activos Não Correntes		<u>2 335 328,65</u>	<u>2 409 691,41</u>
Inventários	7	15 908,86	4 564,12
Activos biológicos		-	-
Clientes e Utentes	8	20 632,34	11 208,75
Adiantamentos a fornecedores	9	-	-
Estado e outros entes públicos	10	1 045,26	1 019,37
Accionistas / sócios		-	-
Outras contas a receber	11	8 070,00	5 233,50
Diferimentos	12	475,00	475,00
Activos financeiros detidos para negociação		-	-
Outros activos financeiros		-	-
Activos não correntes detidos para venda		-	-
Caixa e depósitos bancários	13	110 270,26	44 296,39
Total dos Activos Correntes		<u>156 401,72</u>	<u>66 797,13</u>
		<u>2 491 730,37</u>	<u>2 476 488,54</u>
<b>Capitais Próprios</b>			
Fundos		17 149,86	17 149,86
Reservas		-	-
Excedentes Técnicos		29 008,09	29 008,09
Resultados transitados	16	81 894,37	84 134,12
Outras variações patrimoniais	17	1 363 862,95	1 397 732,90
Resultado líquido do periodo	17	73 083,04	(5 916,95)
Interesses minoritários		-	-
Total dos Capitais Próprios		<u>1 564 998,31</u>	<u>1 522 108,02</u>
<b>Passivo</b>			
Passivos Não Correntes			
Provisões		-	-
Financiamentos obtidos	18	765 867,44	644 148,23
Outras contas a pagar		-	-
Total dos Passivos Não Correntes		<u>765 867,44</u>	<u>644 148,23</u>
Fornecedores	20	56 384,22	204 488,79
Adiantamento de clientes		-	-
Estado e outros entes públicos	10	14 381,83	13 456,86
Fundadores/beneméritos/patrocinadores/doadores/associados/membros		-	-
Financiamentos obtidos	18	-	-
Outras contas a pagar	19	90 098,57	92 286,64
Diferimentos		-	-
Outros passivos financeiros		-	-
Total dos Passivos Correntes		<u>160 864,62</u>	<u>310 232,29</u>
Total do Passivo		<u>926 732,06</u>	<u>954 380,52</u>
		<u>2 491 730,37</u>	<u>2 476 488,54</u>

Para ser lido com as notas anexas às demonstrações financeiras

29 de março de 2021

O Contabilista Certificado

Filipe Manuel Silva Leitão

Técnico Oficial de Contas

N.º 37785

A Direcção  
  
 Filipe Manuel Silva Leitão  
 Técnico Oficial de Contas  
 N.º 37785

## Centro Social do Carriço

### Demonstração dos Resultados Individuais Exercício findo em 31 de Dezembro de 2020


(Valores expressos em euros)

	<u>Notas</u>	<u>31.Dez.20</u>	<u>31.Dez.19</u>
Vendas e serviços prestados	21	640 658,86	415 168,61
Subsídios, doações e legados à exploração	22	377 927,43	293 775,89
Variação nos inventários da produção		-	-
Trabalhos para a própria entidade		-	-
Custo das mercadorias vendidas e das matérias consumidas	23	(126 631,64)	(117 735,49)
Fornecimentos e serviços externos	24	(163 423,94)	(118 730,97)
Gastos com o pessoal	25	(590 068,33)	(444 235,45)
Imparidade de dívidas a receber (perdas/reversões)	8	-	-
Provisões (aumentos/reduções)		-	-
Aumentos/reduções de justo valor		-	-
Outros rendimentos e ganhos	26	47 227,86	66 756,54
Outros gastos e perdas	27	(754,53)	(2 772,04)
<b>Resultado antes de depreciações, gastos de financiamento e impostos</b>		184 935,71	92 227,09
Gastos/reversões de depreciação e de amortização	28	(95 752,38)	(89 304,83)
<b>Resultado operacional (antes de gastos de financiamento e impostos)</b>		89 183,33 #	2 922,26
Juros e rendimentos similares obtidos	29	-	-
Juros e gastos similares suportados	29	(16 100,29)	(8 839,21)
<b>Resultado antes de impostos</b>		73 083,04	(5 916,95)
Imposto sobre o rendimento do período		-	-
<b>Resultado líquido do período</b>		73 083,04	(5 916,95)

Para ser lido com as notas anexas às demonstrações financeiras

29 de março de 2021

Contabilista Certificado



Filipe Manuel Silva Leitão  
Técnico Oficial de Contas  
N.º 37785

A Direcção  
J. Manuel  
Silva Leitão  
Alcino das As. Ferreira  
Filipe Leitão

## Demonstração dos Fluxos de Caixa Individuais

Exercício findo em 31 de Dezembro de 2020

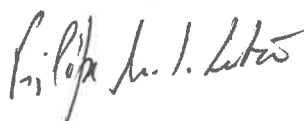
(Valores expressos em euros)

	Notas	31.Dez.20	31.Dez.19
<b>Fluxos de Caixa das Actividades Operacionais</b>			
Recebimentos de clientes		610 652,46	408 365,59
Pagamentos a fornecedores		(571 272,78)	(204 133,11)
Pagamentos ao pessoal		(414 232,14)	(364 156,02)
Caixa gerada pelas operações		(374 852,46)	(159 923,54)
Pagamento/recebimento do imposto sobre o rendimento			
Outros recebimentos/pagamentos		346 182,92	294 234,35
		(28 669,54)	134 310,81
<b>Fluxos de Caixa das Actividades Operacionais (1)</b>			
<b>Fluxos de Caixa das Actividades de Investimento</b>			
Pagamentos respeitantes a:			
Activos fixos tangíveis		(10 897,66)	(549 991,52)
Activos intangíveis			
Investimentos financeiros		-	-
Outros activos		-	-
		(10 897,66)	(549 991,52)
Recebimentos provenientes de:			
Activos fixos tangíveis		-	-
Activos intangíveis		-	-
Investimentos financeiros		-	-
Outros activos		-	-
Subsídios ao investimento			
Juros e rendimentos similares			
Dividendos		-	-
		-	-
		(10 897,66)	(549 991,52)
<b>Fluxos de Caixa das Actividades de Investimento (2)</b>			
<b>Fluxos de Caixa das Actividades de Financiamento</b>			
Recebimentos provenientes de:			
Financiamentos obtidos		160 000,00	355 000,00
Realização de capital e de outros instrumentos de capital próprio		-	-
Cobertura de prejuízos		-	-
Doações		-	-
Outras operações de financiamento		-	-
Pagamentos respeitantes a:			
Financiamentos obtidos		(40 405,70)	(17 075,69)
Juros e gastos similares		(14 053,23)	(6 847,86)
Dividendos		-	-
Reduções de capital e de outros instrumentos de capital próprio		-	-
Outras operações de financiamento		-	-
		105 541,07	331 076,45
		-	-
<b>Fluxos de Caixa das Actividades de Financiamento (3)</b>			
<b>Variação de caixa e seus equivalentes (1+2+3)</b>		65 973,87	(84 604,26)
<b>Efeito das diferenças de câmbio</b>		-	-
<b>Caixa e seus equivalentes no início do período</b>	13	44 296,39	128 900,65
<b>Caixa e seus equivalentes no fim do período</b>	13	110 270,26	44 296,39

Para ser lido com as notas anexas às demonstrações financeiras

29-03-2021


Contabilista Certificado



**Filipe Manuel Silva Leitão**

Técnico Oficial de Contas

N.º 37785

A Direcção  


Centro Social do Carrigo

Demonstração das Alterações no Capital Próprio Individuais - Exercício de 2020

(Valores expressos em euros)

	Fundos Próprios atribuído aos detentores do capital					Total do capital próprio
	Fundos Próprios	Reservas legais	Outras reservas	Resultados transitados	Outras variações no capital próprio	
<b>Posição no início do Período 2020</b>	<b>1</b>	<b>Notas</b>				
Alterações no período contabilístico	17 149,86	-	29 008,09	83 712,31	1 397 732,90	(5 916,95)
Alterações de políticas contabilísticas financeiras	-	-	-	-	-	-
Excedente de revalorização de activos	-	-	-	-	-	-
Ajustamentos por impostos diferidos	-	-	-	-	-	-
Outras alterações reconhecidas no capital próprio	-	-	-	(1 817,94)	-	5 916,95
<b>Resultado Líquido do Período</b>	<b>2</b>	<b>17</b>		<b>(1 817,94)</b>		<b>5 916,95</b>
<b>Resultado Integral</b>	<b>3</b>					<b>73 083,04</b>
Operações com detentores de capital próprio	<b>4-2+3</b>					<b>78 999,99</b>
Realizações de capital	-	-	-	-	-	-
Realizações de prémios de emissão	-	-	-	-	-	-
Distribuições	-	-	-	-	-	-
Entradas para cobertura de perdas	-	-	-	-	(33 869,95)	-
Outras operações	-	-	-	-	(33 869,95)	-
<b>Posição no Fim do Período 2020</b>	<b>1+2+3+5</b>		<b>29 008,09</b>	<b>81 894,37</b>	<b>1 363 862,95</b>	<b>73 083,04</b>
						<b>1 564 998,31</b>

Parceiro responsável pela demonstração financeira

29 de março de 2021

O Contabilista Certificado

Filipe Manuel Silva Leitão  
Técnico Oficial de Contas

N.º 37785

*Filipe M. S. Leitão*

*para fazer a demonstração financeira*  
A Direcção  
*Silvia Gonçalves*  
*Directora da Sociedade Financeira*  
*Centro Social do Carrigo*

**Centro Social do Curiço**

**Demonstração das Alterações no Capital Próprio Individuais - Exercício de 2019**

(Valores expressos em euros)

		Fundos Próprios atribuído aos detentores do capital						
		Fundos Próprios	Reservas legais	Outras reservas	Resultados transitados	Outras variações no capital próprio	Resultado líquido do exercício	Total do capital próprio
<b>Posição no início do Período 2019</b>	<b>1</b>	17 149,86	-	29 008,09	110 774,75	1 431 602,85	(26 637,63)	1 561 897,92
Alterações no período contabilístico		-	-	-	-	-	-	-
Alterações de políticas contabilísticas financeiras		-	-	-	-	-	-	-
de activos		-	-	-	-	-	-	-
Excedente de revalorização de activos		-	-	-	-	-	-	-
Ajustamentos por impostos diferidos		-	-	-	-	-	-	-
Outras alterações reconhecidas no capital próprio	17	-	-	-	(27 062,44)	-	26 637,63	(424,81)
	<b>2</b>	-	-	-	(27 062,44)	-	26 637,63	(424,81)
<b>Resultado Líquido do Período</b>	<b>3</b>						(5 916,95)	(5 916,95)
<b>Resultado Integral</b>	<b>4 - 2 + 3</b>						20 720,68	(6 341,76)
Operações com detentores de capital próprio		-	-	-	-	-	-	-
Realizações de capital		-	-	-	-	-	-	-
Realizações de prémios de emissão		-	-	-	-	-	-	-
Distribuições		-	-	-	-	-	-	-
Entradas para cobertura de perdas		-	-	-	-	-	-	-
Outras operações	5	-	-	-	-	(33 869,95)	-	(33 869,95)
		-	-	-	-	(33 869,95)	-	(33 869,95)
<b>Posição no Fim do Período 2019</b>	<b>1 - 1 + 2 + 3 + 5</b>	17 149,86	-	29 008,09	83 712,31	1 397 732,90	(5 916,95)	1 521 686,21

Preparada com o software anexo de demonstração financeira

28 de março de 2021

O Contabilista Certificado

**Filipe Manuel Silva Leitão**

Técnico Oficial de Contas

N.º 37785

A Direcção  
 Prof. Fernando Augusto Carneiro  
 António Manuel Leitão  
 Filipe Manuel Silva Leitão  
 Fernando Leitão

## Centro Social do Carriço

### Anexo às Demonstrações Financeiras Individuais para o exercício findo em 31 de Dezembro de 2020

(Valores expressos em euros)

#### 1. Nota introdutória

O centro Centro Social do Carriço foi constituída em 11 de Novembro de 1998, tem a sua sede no Carriço. A instituição tem como actividade principal a Instituição Particular de solidariedade Social

#### 2. Referencial contabilístico de preparação das demonstrações financeiras

##### a) Referencial Contabilístico

Em 2020 as demonstrações financeiras Centro Social do Carriço foram preparadas de acordo com o referencial do Sistema Normalização Contabilística (SNC), que integra as Normas Contabilísticas de Relato Financeiro (NCRF), adaptadas pela Comissão de Normalização Contabilística (CNC) a partir das Normas Internacionais de Relato Financeiro (IFRS – anteriormente designadas por normas internacionais de contabilidade) emitidas pelo Internacional Accounting Standards Board (IASB) e adoptadas pela União Europeia (EU).

##### b) Pressuposto da continuidade

As demonstrações financeiras anexas foram preparadas no pressuposto da continuidade das operações, a partir dos livros e registos contabilísticos da Empresa, mantidos de acordo com os princípios contabilísticos geralmente aceites em Portugal.

##### c) Regime do acréscimo

A instituição regista os seus rendimentos e gastos de acordo com o regime do acréscimo, pelo qual os rendimentos e gastos são reconhecidos à medida que são gerados, independentemente do momento em que são recebidos ou pagos. As diferenças entre os montantes recebidos e pagos e os correspondentes rendimentos e gastos são registados nas rubricas de “Devedores e credores por acréscimos e diferimentos”

##### d) Classificação dos activos e passivos não correntes

Os activos realizáveis e os passivos exigíveis a mais de um ano a contar da data da demonstração da posição financeira são classificados, respectivamente, como activos e passivos não correntes. Adicionalmente, pela sua natureza, os ‘Impostos diferidos’ e as ‘Provisões’ são classificados como activos e passivos não correntes.

##### e) Passivos contingentes

Os passivos contingentes não são reconhecidos no balanço, sendo os mesmos divulgados no anexo caso tal se justifique e a não ser que a possibilidade de uma saída de fundos afectando benefícios económicos futuros seja remota.

f) Passivos financeiros

Os passivos financeiros são classificados de acordo com a substância contratual independentemente da forma legal que assumam.

g) Eventos subsequentes

Os eventos após a data do balanço que proporcionem informação adicional sobre condições que existiam nessa data são reflectidos nas demonstrações financeiras.

h) Derrogação das disposições do SNCNL

Não existiram, no decorrer do exercício a que respeitam estas demonstrações financeiras, quaisquer casos excepcionais que implicassem a derrogação de qualquer disposição prevista pelo SNCNL.

### 3. Principais políticas contabilísticas

As principais políticas de contabilidade aplicadas na elaboração das demonstrações financeiras são as que abaixo se descrevem. Estas políticas foram consistentemente aplicadas a todos os exercícios apresentados, salvo indicação em contrário.

#### 3.1. Moeda funcional e de apresentação

As demonstrações financeiras da Centro Social do Carriço são apresentadas em euros. O euro é a moeda funcional e de apresentação.

#### 3.2. Activos fixos tangíveis

Os activos fixos tangíveis encontram-se registados ao custo de aquisição, deduzido das depreciações e das perdas por imparidade acumuladas.

As depreciações são calculadas, após o início de utilização dos bens, pelo método das quotas constantes em conformidade com o período de vida útil estimado para cada grupo de bens.

	Anos de vida útil
Edifícios e outras construções	5 - 50
Equipamento básico	4 - 8
Equipamento de transporte	3 - 7
Ferramentas e utensílios	3 - 7
Equipamento administrativo	2 - 12
Outros activos fixos tangíveis	1 - 4

As despesas com reparação e manutenção destes activos são consideradas como gasto no período em que ocorrem.

As mais ou menos valias resultantes da venda ou abate de activos fixos tangíveis são determinadas pela diferença entre o preço de venda e o valor líquido contabilístico na data de alienação/abate, sendo registadas na demonstração dos resultados nas rubricas "Outros rendimentos operacionais" ou "Outros gastos operacionais", consoante se trate de mais ou menos valias.


#### 3.3. Activos intangíveis

Os activos intangíveis encontram-se registados ao custo de aquisição, deduzido das amortizações e das perdas por imparidade acumuladas. Estes activos só são reconhecidos se for provável que deles advenham benefícios económicos futuros para a Empresa, sejam controláveis pela Empresa e se possa medir razoavelmente o seu valor.

Programa de computadores      3-5 anos

Os gastos internos associados à manutenção e ao desenvolvimento de software são registados na demonstração dos resultados quando incorridos, excepto na situação em que estes gastos estejam directamente associados a projectos para os quais seja provável a geração de benefícios económicos futuros para a Empresa. Nestas situações estes gastos são capitalizados como activos intangíveis.

Não foi aplicada a NCRF 14- Concentração de actividades empresariais no que diz respeito ao Godwill, ao abrigo da isenção prevista na NCRF 3 n.10 a).



#### 3.4. Imposto sobre o rendimento

O centro encontra-se isenta de imposto ao abrigo do Artº 10º do Código do IRC no que a actividade descrita nos estatutos diz respeito

#### 3.5. Inventários

As mercadorias, matérias-primas subsidiárias e de consumo encontram-se valorizadas ao custo de aquisição

#### 3.6. Clientes e outros valores a receber

As contas de “Clientes” e “Outros valores a receber” não têm implícitos juros e são registadas pelo seu valor nominal .

#### 3.7. Caixa e equivalentes de caixa

Esta rubrica inclui caixa, depósitos à ordem em bancos.

#### 3.8. Provisões

O Centro Social do Carriço analisa de forma periódica eventuais obrigações que resultam de eventos passados e que devam ser objecto de reconhecimento ou divulgação.

#### 3.9. Fornecedores e outras contas a pagar

As contas a pagar a fornecedores e outros credores, que não vencem juros, são registadas pelo seu valor nominal, que é substancialmente equivalente ao seu justo valor.

#### 3.10. Financiamentos bancários

Os empréstimos são registados no passivo pelo valor nominal recebido líquido de comissões com a emissão desses empréstimos. Os encargos financeiros apurados de acordo com a taxa de juro efectiva são registados na demonstração dos resultados de acordo com o regime do acréscimo.

Os empréstimos são classificados como passivos correntes, a não ser que a Instituição tenha o direito incondicional para diferir a liquidação do passivo por mais de 12 meses após a data de relato.

#### 3.11. Subsídios

Os subsídios do governo são reconhecidos ao seu justo valor, quando existe uma garantia suficiente de que o subsídio venha a ser recebido e de que a Instituição cumpre com todas as condições para o receber.

Os subsídios à exploração destinam-se à cobertura de gastos, incorridos e registados, com o desenvolvimento de acções no âmbito do IEFP e Segurança Social. Os subsídios à exploração também poderão estar relacionados com a compensação, por parte do Município, de actividades deficitárias sendo os mesmos reconhecidos em resultados à medida que os gastos são incorridos, independentemente do momento de recebimento do subsídio.

#### 3.12 Reconhecimento do rédito

De acordo com a NCRF 20, o rédito é reconhecido nos períodos contabilísticos em que os serviços são prestados.  
É mensurado pelo justo valor da retribuição recebida ou a receber tomando em consideração a quantia de quaisquer descontos comerciais e de quantidades concedidos pela entidade.

4. Activos fixos tangíveis

Durante os períodos findos em 31 de Dezembro e do ano anterior, o movimento ocorrido nos activos intangíveis, foi o seguinte:

*S. Branco*  
*[Handwritten signatures]*

31 de Dezembro de 2019						
	Saldo em 01-Jan-19	Aquisições / Dotações	Abates	Transferências	Perdas por imparidade	Saldo em 31-Dez-19
<b>Custo</b>						
Projectos de desenvolvimento (i)	66 838,81	-	-	-	-	66 838,81
Software	41 238,22	984,00	-	-	-	42 222,22
Propriedade industrial	-	-	-	-	-	-
Goodwill	-	-	-	-	-	-
Outras activos intangíveis	8 530,11	-	-	-	-	8 530,11
	<b>116 607,14</b>	<b>984,00</b>	-	-	-	<b>117 591,14</b>
<b>Depreciações Acumuladas</b>						
Projectos de desenvolvimento (i)	61 270,61	5 567,80	-	-	-	66 838,41
Software	41 238,22	328,00	-	-	-	41 566,22
Propriedade industrial	-	-	-	-	-	-
Outras activos intangíveis	8 530,51	-	-	-	-	8 530,51
	<b>111 039,34</b>	<b>5 895,80</b>	-	-	-	<b>116 935,14</b>
31 de Dezembro de 2020						
	Saldo em 01-Jan-20	Aquisições / Dotações	Abates	Transferências	Perdas por imparidade	Saldo em 31-Dez-20
<b>Custo</b>						
Projectos de desenvolvimento (i)	66 838,81	-	-	-	-	66 838,81
Software	42 222,22	-	-	-	-	42 222,22
Propriedade industrial	-	-	-	-	-	-
Goodwill	-	-	-	-	-	-
Outras activos intangíveis	8 530,11	-	-	-	-	8 530,11
	<b>117 591,14</b>	-	-	-	-	<b>117 591,14</b>
<b>Depreciações Acumuladas</b>						
Projectos de desenvolvimento (i)	66 838,41	-	-	-	-	66 838,41
Software	41 566,22	328,00	-	-	-	41 894,22
Propriedade industrial	-	-	-	-	-	-
Outras activos intangíveis	8 530,51	-	-	-	-	8 530,51
	<b>116 935,14</b>	<b>328,00</b>	-	-	-	<b>117 263,14</b>

**5. Activos intangíveis**

Durante os períodos findos em 31 de Dezembro e do ano anterior, o movimento ocorrido nos activos intangíveis, foi o seguinte:

		31 de Dezembro de 2019				
	Saldo em 01-Jan-19	Aquisições / Dotações	Abates	Transferências	Perdas por imparidade	Saldo em 31-Dez-19
<b>Custo</b>						
Projectos de desenvolvimento (i)	66 838,81	-	-	-	-	66 838,81
Software	41 238,22	984,00	-	-	-	42 222,22
Propriedade industrial	-	-	-	-	-	-
Goodwill	-	-	-	-	-	-
Outras activos intangíveis	8 530,11	-	-	-	-	8 530,11
	<b>116 607,14</b>	<b>984,00</b>	<b>-</b>	<b>-</b>	<b>-</b>	<b>117 591,14</b>
<b>Depreciações Acumuladas</b>						
Projectos de desenvolvimento (i)	61 270,61	5 567,80	-	-	-	66 838,41
Software	41 238,22	328,00	-	-	-	41 566,22
Propriedade industrial	-	-	-	-	-	-
Outras activos intangíveis	8 530,51	-	-	-	-	8 530,51
	<b>111 039,34</b>	<b>5 895,80</b>	<b>-</b>	<b>-</b>	<b>-</b>	<b>116 935,14</b>
		31 de Dezembro de 2020				
	Saldo em 01-Jan-20	Aquisições / Dotações	Abates	Transferências	Perdas por imparidade	Saldo em 31-Dez-20
<b>Custo</b>						
Projectos de desenvolvimento (i)	66 838,81	-	-	-	-	66 838,81
Software	42 222,22	-	-	-	-	42 222,22
Propriedade industrial	-	-	-	-	-	-
Goodwill	-	-	-	-	-	-
Outras activos intangíveis	8 530,11	-	-	-	-	8 530,11
	<b>117 591,14</b>	<b>-</b>	<b>-</b>	<b>-</b>	<b>-</b>	<b>117 591,14</b>
<b>Depreciações Acumuladas</b>						
Projectos de desenvolvimento (i)	66 838,41	-	-	-	-	66 838,41
Software	41 566,22	328,00	-	-	-	41 894,22
Propriedade industrial	-	-	-	-	-	-
Outras activos intangíveis	8 530,51	-	-	-	-	8 530,51
	<b>116 935,14</b>	<b>328,00</b>	<b>-</b>	<b>-</b>	<b>-</b>	<b>117 263,14</b>

## 6. Outros activos financeiros

Esta rubrica inclui, essencialmente, investimentos em instrumentos de capital próprio que não têm preço de mercado cotado num mercado activo e cujo justo valor não pode ser fiavelmente mensurado. Estes investimentos encontram-se mensurados pelo custo de aquisição deduzido de quaisquer perdas por imparidade acumuladas.

*S. Branco*  
*[Handwritten signatures]*

## 7. Inventários

Em 31 de Dezembro do exercício findo e do ano anterior a rubrica “Inventários” apresentava a seguinte composição:

	31-Dez-20	31-Dez-19
Mercadorias		
Materias primas subsidiárias e de consumo	15 908,86	4 564,12
Produtos acabados	-	-
Obras em curso	-	-
	<u>15 908,86</u>	<u>4 564,12</u>
Perdas por imparidades de inventários	-	-
	<u><u>15 908,86</u></u>	<u><u>4 564,12</u></u>

## 8. Clientes

Em 31 de Dezembro do exercício findo e do ano anterior a rubrica “Clientes” tinha a seguinte composição:

	31-Dez-20		31-Dez-19	
	Não corrente	Corrente	Não corrente	Corrente
<b>Clientes</b>				
Clientes conta corrente	-	20 632,34	-	11 208,75
Clientes conta títulos a receber	-	-	-	-
Clientes factoring	-	-	-	-
Clientes de cobrança duvidosa	-	-	-	-
	-	<u>20 632,34</u>	-	<u>11 208,75</u>
Perdas por imparidade acumuladas	-	-	-	-
	-	<u><u>20 632,34</u></u>	-	<u><u>11 208,75</u></u>

	31-Dez-20		31-Dez-19	
	Clientes gerais	Grupo / relacionados	Clientes gerais	Grupo / relacionados
<b>Clientes</b>				
Clientes conta corrente	20 632,34	-	11 208,75	-
Clientes conta títulos a receber	-	-	-	-
Clientes factoring	-	-	-	-
Clientes de cobrança duvidosa	-	-	-	-
	<u>20 632,34</u>	-	<u>11 208,75</u>	-

## 9. Adiantamentos a fornecedores

O saldo desta rubrica compreende os adiantamentos efectuados a fornecedores por conta de encomendas a satisfazer. Não existem valores no exercício findo

**10. Estado e outros entes públicos**

Em 31 de do exercício findo e do ano anterior a rubrica “Estado e outros entes públicos” no activo e no passivo, apresentava os seguintes saldos:

	<u>31-Dez-20</u>	<u>31-Dez-19</u>
<b>Activo</b>		
Imposto sobre o rend. das pessoas colectivas (IRC)	-	-
Imposto sobre o valor acrescentado (IVA)	1 045,26	1 019,37
Outros impostos e taxas	-	-
	<u>1 045,26</u>	<u>1 019,37</u>
<b>Passivo</b>		
Imposto sobre o rend. das pessoas colectivas (IRC)	-	-
Imposto sobre o valor acrescentado (IVA)	-	-
Imposto sobre o rend. das pessoas singulares (IRS)	1 328,88	1 133,20
Segurança Social	13 052,95	12 323,66
Outros impostos e taxas	-	-
	<u>14 381,83</u>	<u>13 456,86</u>

**11. Outras contas a receber**

Em 31 de Dezembro do exercício findo e do ano anterior, a rubrica “Outras contas a receber” tinha a seguinte composição:

	<u>31-Dez-20</u>	<u>31-Dez-19</u>		
	Não corrente	Corrente		
Pessoal	-	-	-	-
Outros-sócios	-	8 070,00	-	5 233,50
	-	<u>8 070,00</u>	-	<u>5 233,50</u>
Perdas por imparidade acumuladas	-	-	-	-
	-	<u>8 070,00</u>	-	<u>5 233,50</u>

**12. Diferimentos**

Em 31 de Dezembro do exercício findo e do ano anterior os saldos da rubrica “Diferimentos” registam os seguintes valores:

	<u>31-Dez-20</u>	<u>31-Dez-19</u>
<b>Diferimentos ( Activo)</b>		
Valores a facturar	-	-
Seguros pagos antecipadamente	-	-
Juros a pagar	-	-
Outros gastos a reconhecer	475,00	475,00
	<u>475,00</u>	<u>475,00</u>
<b>Diferimentos ( Passivo)</b>		
Remunerações a Liquidar	-	-
Outros rendimentos a reconhecer	-	-
	<u>-</u>	<u>-</u>

### 13. Caixa e depósitos bancários

Em 31 de Dezembro do exercício findo e do ano anterior, os saldos desta rubrica apresentavam-se como segue:

	<u>31-Dez-20</u>	<u>31-Dez-19</u>
Caixa	666,48	458,46
Depósitos à ordem	109 603,78	43 837,93
Depósitos à prazo (i)	-	-
(...)	-	-
Outras	-	-
	<u>110 270,26</u>	<u>44 296,39</u>

### 14. Capital realizado

Em 31 de Dezembro do exercício findo o capital da Instituição, totalmente realizado, era de 17.149,86 euros.

### 16. Resultados transitados

Por decisão da Assembleia Geral, foram aprovadas as contas do exercício findo e foi decidido que o resultado líquido referente a esse exercício fosse transferido para a rubrica Resultados Transitados

### 17. Outras variações no capital próprio

Em 31 de Dezembro do exercício findo e do ano anterior os saldos desta rubrica apresentavam-se como segue:

	<u>31-Dez-20</u>	<u>31-Dez-19</u>
Diferenças de conversão das demonstrações financeiras	-	-
Ajustamentos por impostos diferidos	-	-
Subsídios	1 361 362,95	1 395 232,90
Doações	-	-
Outras	2 500,00	2 500,00
	<u>1 363 862,95</u>	<u>1 397 732,90</u>

Esta rubrica inclui os ajustamentos decorrentes da transição do POC para o SNC, de acordo com o previsto na NCRF 3, tal como referido na nota 2.

### 18. Financiamentos obtidos

Em 31 de Dezembro do exercício findo e do ano anterior os saldos desta rubrica apresentavam-se como segue:

	31-Dez-20		31-Dez-19	
	Não corrente	Corrente	Não corrente	Corrente
Empréstimos bancários m.l.prazo (i)	765 867,44	-	644 148,23	-
Contas caucionadas (ii)	-	-	-	-
Contas bancárias de factoring (iii)	-	-	-	-
Contas bancárias de letras descontadas (iv)	-	-	-	-
Descobertos bancários contratados (v)	-	-	-	-
Locações financeiras (vi)	-	-	-	-
(...)	-	-	-	-
Outros empréstimos (vii)	-	-	-	-
	<u>765 867,44</u>	<u>-</u>	<u>644 148,23</u>	<u>-</u>

### 19. Outras contas a pagar

Em 31 de Dezembro do exercício findo e do ano anterior a rubrica "Outras contas a pagar" não corrente e corrente tinha a seguinte composição:

	31-Dez-20		31-Dez-19	
	Não corrente	Corrente	Não corrente	Corrente
Devedores por Acrescimo de Gasto	-	57 138,75	-	59 689,84
Pessoal	-	32 683,82	-	32 596,80
Outras contas a pagar-socios adt	-	276,00	-	-
	<u>-</u>	<u>90 098,57</u>	<u>-</u>	<u>92 286,64</u>

### 20. Fornecedores

Em 31 de Dezembro exercício findo e do ano anterior, a rubrica "Fornecedores" tinha a seguinte composição:

	31-Dez-17		31-Dez-16	
	Fornecedores gerais	Grupo / relacionados	Fornecedores gerais	Grupo / relacionados
<b>Fornecedores</b>				
Fornecedores conta corrente	95.669,21	-	43.794,13	-
Fornecedores conta títulos a pagar	-	-	-	-
Fornecedores recepção e conferência	-	-	-	-
Fornecedores outros	-	-	-	-
	<u>95.669,21</u>	<u>-</u>	<u>43.794,13</u>	<u>-</u>

## 21. Vendas e prestações de serviços

As vendas e prestações de serviços nos períodos do exercício findo e do ano anterior foram como segue:

	31-Dez-20			31-Dez-19		
	Mercado Interno	Mercado Externo	Total	Mercado Interno	Mercado Externo	Total
Vendas de mercadorias	21 916,73	-	21 916,73	21 575,63	-	21 575,63
Prestação de serviços	618 742,13	-	618 742,13	393 592,98	-	393 592,98
	<b>640 658,86</b>	-	<b>640 658,86</b>	<b>415 168,61</b>	-	<b>415 168,61</b>

## 22. Subsídios à exploração

Nos períodos de exercício findo e do ano anterior a Empresa reconheceu rendimentos decorrentes dos seguintes subsídios:

	31-Dez-20	31-Dez-19
Apoio ao Emprego IEFP	3 321,45	5 935,78
Centro Regional de Segurança Social	378 158,24	278 360,58
Autarquias	-	-
Outros subsídios	187,50	16 692,43
	<b>381 667,19</b>	<b>300 988,79</b>

## 23. Custo das vendas

O custo das vendas nos exercícios findos em 31 de Dezembro exercício findo e do ano anterior, é detalhado como segue:

	31-Dez-20			31-Dez-19		
	Matérias-primas, subsidiárias e de consumo	Mercadorias	Total	Matérias-primas, subsidiárias e de consumo	Mercadorias	Total
Saldo inicial em 1 de Janeiro	4 564,12 #	#	4 564,12	1 245,63		1 245,63
Regularizações	-	-	-	-	-	-
Compras	137 976,38		137 976,38	121 053,98		121 053,98
	(126)		(126)	(117)		(117)
Custo de vendas	631,64)		631,64)	735,49)		735,49)
Saldo final em 31 de Dezembro	<b>15 908,86</b>	-	<b>15 908,86</b>	<b>4 564,12</b>	-	<b>4 564,12</b>

**24. Fornecimentos e serviços externos**

A repartição dos fornecimentos e serviços externos nos períodos findos em 31 de Dezembro do exercício findo e do ano anterior, foi a seguinte:

	<u>31-Dez-20</u>	<u>31-Dez-19</u>
Subcontratos		
Serviços especializados	46 038,95	40 419,76
Materiais	6 083,00	7 108,08
Energia e fluidos	48 895,06	44 357,64
Deslocações, estadas e transportes	-	17,55
Serviços diversos (*)	62 406,43	26 827,94
Comunicação	3 329,63	2 506,18
Seguros	5 132,98	3 019,99
Limpeza Higiene e Conforto	53 880,82	20 715,04
Outros Serviços	63,00	586,73
	<u><b>163 423,44</b></u>	<u><b>118 730,97</b></u>

**25. Gastos com o pessoal**

A repartição dos gastos com o pessoal nos períodos findos em 31 de Dezembro exercício findo e do ano anterior, foi a seguinte:

	<u>31-Dez-20</u>	<u>31-Dez-19</u>
Remunerações dos órgãos sociais	-	-
Remunerações do pessoal	478 663,11	362 026,80
Benefícios pós-emprego	\	\
Indemnizações	-	-
Encargos sobre remunerações	103 153,03	78 546,10
Seguros	6 877,19	2 869,55
Gastos de acção social	-	-
Outros gastos com pessoal	1 375,00	793,00
	<u><b>590 068,33</b></u>	<u><b>444 235,45</b></u>

**26. Outros rendimentos e ganhos**

Os outros rendimentos e ganhos, nos exercícios findos em 31 de Dezembro exercício findo e do ano anterior, foram como segue:

	<u>31-Dez-20</u>	<u>31-Dez-19</u>
Rendimentos suplementares	10 712,17	29 139,86
Descontos de pronto pagamento obtidos	0,74	30,88
Recuperação de dívidas a receber	-	-
Ganhos em inventários	-	-
Rendimentos e ganhos em subsidiárias e associadas	-	-
Rendimentos e ganhos nos restantes activos financeiros	-	-
Rendimentos e ganhos em inv. não financeiros	49,25	0,88
Outros rendimentos e ganhos	36 465,70	37 584,92
	<u><b>47 227,86</b></u>	<u><b>66 756,54</b></u>

## 27. Outros gastos e perdas

Os outros gastos e perdas, nos exercícios findos em 31 de Dezembro exercício findo e do ano anterior, foram como segue:

	31-Dez-20	31-Dez-19
Impostos	217,27	2 239,23
Descontos de pronto pagamento concedidos	-	-
Dividas incobráveis	-	-
Perdas em inventários	-	-
Gastos e perdas em subsidiárias e associadas	-	-
Gastos e perdas nos restantes activos financeiros	-	-
Gastos e perdas em inv. não financeiros	58,87	17,88
Outros gastos e perdas	478,39	936,83
	<b>754,53</b>	<b>3 193,94</b>

## 28. Gastos/reversões de depreciação e de amortização

Nos exercícios findos em 31 de Dezembro exercício findo e do ano anterior, os gastos com depreciações e amortizações apresentavam-se como segue:

	31-Dez-20			31-Dez-19		
	Gastos	Reversões	Total	Gastos	Reversões	Total
Propriedades de investimento	-	-	-	-	-	-
Activos fixos tangíveis	95 424,38	-	95 424,38	83 409,03	-	83 409,03
Activos intangíveis	328,00	-	328,00	5 895,80	-	5 895,80
	<b>95 752,38</b>	<b>-</b>	<b>95 752,38</b>	<b>89 304,83</b>	<b>-</b>	<b>89 304,83</b>

## 29. Resultados financeiros

Os resultados financeiros, nos períodos do exercício findo e do ano anterior, tinham a seguinte composição:

	31-Dez-20	31-Dez-19
<b>Juros e rendimentos similares obtidos</b>		
Juros obtidos	-	-
Dividendos obtidos	-	-
Outros rendimentos similares	-	-
	-	-
<b>Juros e gastos similares suportados</b>		
Juros suportados	14 053,23	6 847,86
Diferenças de câmbio desfavoráveis	-	-
Outros gastos e perdas de financiamento	2 047,06	1 991,35
	<b>16 100,29</b>	<b>8 839,21</b>
<b>Resultados financeiros</b>	<b>16 100,29</b>	<b>8 839,21</b>

### 30. Eventos subsequentes

Não são conhecidos à data quaisquer eventos subsequentes, com impacto significativo nas Demonstrações Financeiras de 31 de Dezembro de 2020.

Após o encerramento do exercício, e até à elaboração do presente relatório, não se registaram outros factos susceptíveis de modificar a situação relevada nas contas, para efeitos do disposto na alínea b) do n.º 5 do Artigo 66º do Código das Sociedades Comerciais.

### 31. Informações exigidas por diplomas legais

A Administração informa que a Empresa não apresenta dívidas ao Estado em situação de mora, nos termos do Decreto-Lei 534/80, de 7 de Novembro.

Dando cumprimento ao estipulado no Decreto n.º 411/91, de 17 de Outubro, a Administração informa que a situação da Empresa perante a Segurança Social se encontra regularizada, dentro dos prazos legalmente estipulados.

Não foram concedidas quaisquer autorizações nos termos do Artigo 397º do Código das Sociedades Comerciais, pelo que nada há a indicar para efeitos do n.º 2, alínea e) do Artigo 66º do Código das Sociedades Comerciais.



Handwritten signatures in blue and black ink, including the name 'Francisco' and other illegible signatures.